



COMUNE DI SEGRATE

Provincia di Milano


C.T.C.

Carta Tecnica Comunale

TAVOLA N°

16

Scala 1:2.000

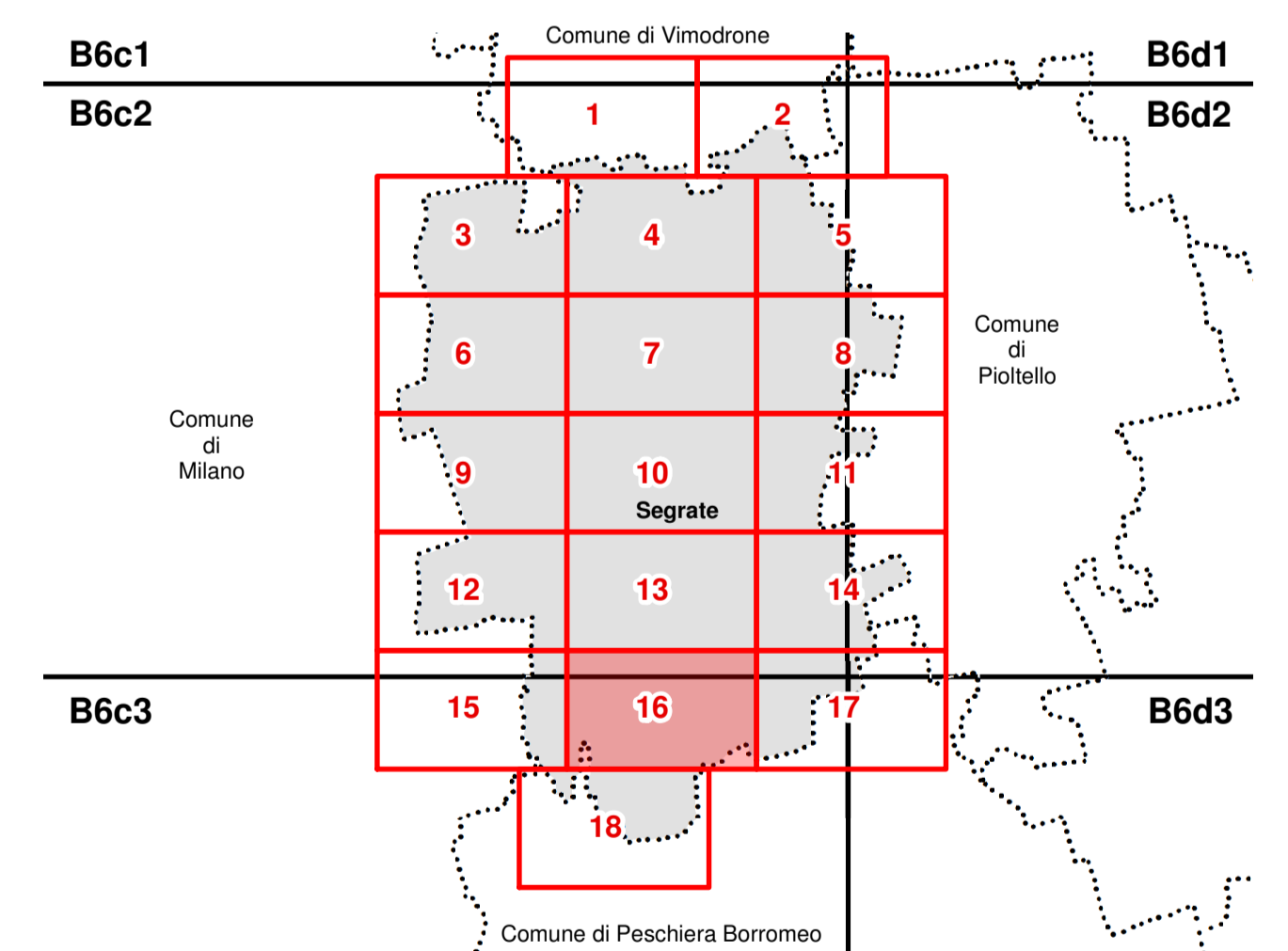


situazione al:
18 Novembre 2014 (data del volo)

COORDINATE DI RIFERIMENTO AI VERTICI DEL FOGLIO

SISTEMA RIF.	A (E,N)	B (E,N)	C (E,N)	D (E,N)
UTM - WSG84	521600,00 ; 5034200,00	523200,00 ; 5034200,00	523200,00 ; 5035200,00	521600,00 ; 5035200,00

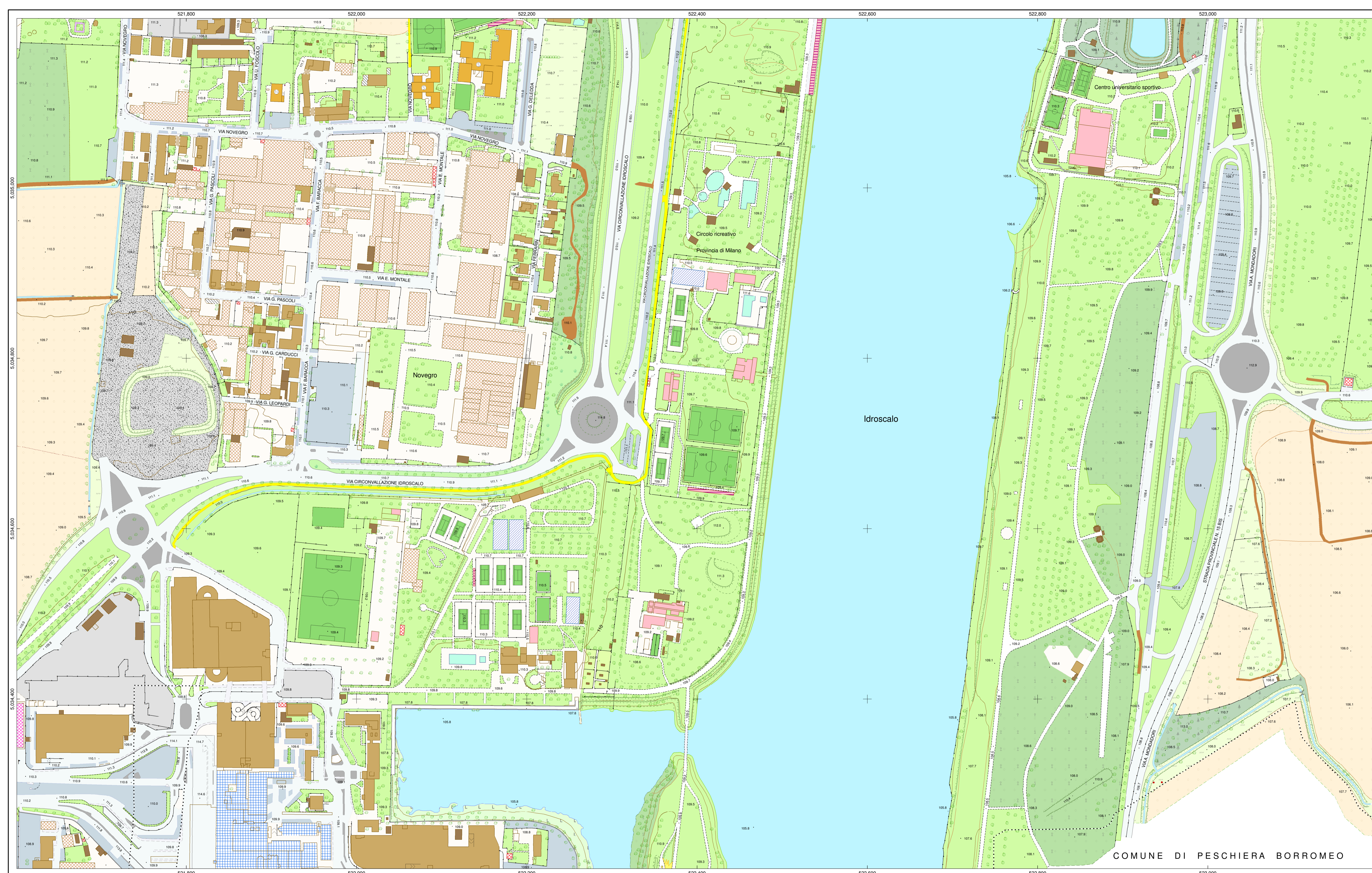
QUADRO D'UNIONE E INQUADRAMENTO CTR 1:10.000



- Limiti amministrativi comunali
- Foglio CTR 1:10.000
- C.T.C. 1:2.000
- Area cartografata in scala 1:2.000



20133 Milano - Via A. Vallisneri, 2
Tel. 02267666 info@scmgeo.it
www.scmgeo.it



FERROVIE <ul style="list-style-type: none"> Binario di ferrovia Binario in costruzione Binario in disuso Binario di metropolitana Binario tranviario Sede di trasporto su ferro 	VERTICI DI RETE <ul style="list-style-type: none"> Vertice IGM85 Caposaldo livellazione IGM Vertice di raffinamento 	OROGRAFIA <ul style="list-style-type: none"> Punto quotato al suolo Curva di livello direttive Curva di livello ordinaria Scarpata naturale 	VEGETAZIONE <ul style="list-style-type: none"> Bosco di castagno Bosco di conifere Bosco di leccio Bosco di olmo Bosco di pino Bosco misto Bosco di abete Bosco di pino Bosco di cipressi Bosco di larici 	EDIFICI E COSTRUZIONI <ul style="list-style-type: none"> Edificio commerciale sede di centro commerciale Edificio industriale stabilimento industriale Chiesa, scuola, luogo di culto Edificio residenziale Edificio rurale, agricoltura Tendone pressurizzato Edificio aeroportuale Edificio minore baracca Edificio minore garage, box auto Edificio minore cappella, tomba 	VIABILITA' <ul style="list-style-type: none"> Passaggio a livello Autostrada Ponte stradale Galleria Sentiero Limiti amministrativi Limiti di Comune Limiti di Provincia Limiti di Regione Limiti di Stato 	ALTRI ELEMENTI <ul style="list-style-type: none"> Stazione di trasformazione Cabina rete acqua impianto di produzione energia Gradinata di campo sportivo Vasca, cisterna Fontana Serbatoio in superficie, silo Pozzo Torre piezometrica, ciminieri, forno Piscina scoperta Tiro a segno, poligono
---	--	---	---	--	--	--